

**UCHWAŁA NR XIV/56/2017**  
**Zgromadzenia Związku Komunalnego Gmin**  
**„Czyste Miasto, Czysta Gmina”**  
**z dnia 7 listopada 2017 roku**

**w sprawie ustalenia wysokości cen i opłat za usługi zagospodarowania odpadów, korzystania z obiektów, instalacji i urządzeń Związku Komunalnego Gmin „Czyste Miasto, Czysta Gmina” od dnia 1 stycznia 2019 roku do dnia 31 grudnia 2019 roku oraz od dnia 1 stycznia 2020 roku.**

Na podstawie art. 18 ust. 2 pkt 15 ustawy z dnia 8 marca 1990 roku o samorządzie gminnym (t.j. Dz. U. z 2017 r. poz. 1875), art. 4 ust. 1 pkt 2 i ust. 2, art. 5 ustawy z dnia 20 grudnia 1996r. o gospodarce komunalnej (t.j. Dz. U. z 2017 r. poz. 827) oraz § 4 ust. 2 Statutu Związku Komunalnego Gmin „Czyste Miasto, Czysta Gmina” (Dz. Urz. Woj. Wielkopolskiego z dnia 13 lutego 2013 r. poz. 1500 ze zm.) uchwała się, co następuje:

- § 1.**
1. Ustala się ceny jednostkowe za usługi zagospodarowania odpadów świadczone przez Związek Komunalny Gmin „Czyste Miasto, Czysta Gmina” w Zakładzie Unieszkodliwiania Odpadów Komunalnych „Orli Staw” (zwanym dalej ZUOK) i w Stacji Przetadunkowej Odpadów Komunalnych w Sieradzu (zwanej dalej SPO), obowiązujące od dnia 1 stycznia 2019 roku do dnia 31 grudnia 2019 roku, w wysokościach określonych w załączniku Nr 1 (kolumna nr 4) do niniejszej uchwały oraz obowiązujące od dnia 1 stycznia 2020 roku ceny jednostkowe w wysokościach określonych w załączniku Nr 2 (kolumna nr 4) do niniejszej uchwały, z zastrzeżeniem ust. 2.
  2. W przypadku odpadów pochodzących z terenu gmin nie należących do Związku Komunalnego Gmin „Czyste Miasto, Czysta Gmina” ustala się obowiązujące od dnia 1 stycznia 2019 roku do dnia 31 grudnia 2019 roku ceny jednostkowe, o których stanowi ust. 1 w wysokościach określonych w załączniku Nr 1 (kolumna nr 5) do niniejszej uchwały oraz obowiązujące od dnia 1 stycznia 2020 roku ceny jednostkowe, o których stanowi ust. 1 w wysokościach określonych w załączniku Nr 2 (kolumna nr 5) do niniejszej uchwały .
  3. Udział opłaty na fundusz rekultywacyjny w cenach określonych w załączniku nr 1 oraz w załączniku nr 2 do niniejszej uchwały określa uchwała Nr V/22/2015 Zgromadzenia Związku Komunalnego Gmin „Czyste Miasto, Czysta Gmina” z dnia 18 września 2015 roku w sprawie utworzenia funduszu rekultywacyjnego w Związku Komunalnym Gmin „Czyste Miasto, Czysta Gmina” w związku z planowanym rozpoczęciem eksploatacji II kwatery.
- § 2.**
1. Dla podmiotów korzystających z usług zagospodarowania odpadów w ZUOK i/lub SPO ustala się miesięczny upust od ceny jednostkowej netto dotyczącej odpadów komunalnych zmieszanych o kodzie 20 03 01, określonej odpowiednio w kolumnach

nr 4 i 5 załącznika Nr 1 do niniejszej uchwały w 2019 roku oraz odpowiednio w kolumnach 4 i 5 załącznika nr 2 do niniejszej uchwały od 1 stycznia 2020 roku.

2. Podstawą do naliczenia upustu, o którym mowa w ust. 1, jest dostarczenie przez podmiot korzystający z usługi zagospodarowywania odpadów w danym miesiącu kalendarzowym:
  - 1) odpadów frakcji „suchej”, tj. odpadów o co najmniej jednym z kodów: 15 01 01 A, 15 01 02 A, 15 01 04 A, 15 01 07 A, 15 01 06 A , 20 01 01 A, 20 01 02 A, 20 01 39 A, 20 01 40 A i 20 01 99 A,
  - 2) odpadów komunalnych zmieszanych, tj. odpadów o kodzie 20 03 01.
3. Upust, o którym mowa w ust. 1, w danym miesiącu kalendarzowym, jest uzależniony od wyrażonego, jako zaokrąglony z dokładnością 0,01 wskaźnika procentowego ilorazu: sumy masy odpadów wymienionych w ust. 2 pkt 1) przez sumę masy odpadów wymienionych w ust. 2 pkt 2), (z zastrzeżeniem, że dla masy odpadów o kodach 15 01 06 A , 15 01 07 A i 20 01 99 A stosuje się mnożnik o wartości 0,7) i wynosi odpowiednio:

1)	15 zł/Mg	gdy wskaźnik stanowi wartość:	3,00 % - 4,00%
2)	16 zł/Mg	gdy wskaźnik stanowi wartość:	4,01% - 5,00%
3)	17 zł/Mg	gdy wskaźnik stanowi wartość:	5,01% - 6,00%
4)	18 zł/Mg	gdy wskaźnik stanowi wartość:	6,01% - 7,00%
5)	19 zł/Mg	gdy wskaźnik stanowi wartość:	7,01% - 8,00%
6)	20 zł/Mg	gdy wskaźnik stanowi wartość:	8,01% - 9,00%
7)	21 zł/Mg	gdy wskaźnik stanowi wartość:	9,01% - 10,00%
8)	22 zł/Mg	gdy wskaźnik stanowi wartość:	10,01% - 11,00%
9)	23 zł/Mg	gdy wskaźnik stanowi wartość:	11,01% - 12,00%
10)	24 zł/Mg	gdy wskaźnik stanowi wartość:	12,01% - 13,00%
11)	25 zł/Mg	gdy wskaźnik stanowi wartość:	13,01% - 14,00%
12)	26 zł/Mg	gdy wskaźnik stanowi wartość:	14,01% - 15,00%
13)	27 zł/Mg	gdy wskaźnik stanowi wartość:	15,01% - 16,00%
14)	28 zł/Mg	gdy wskaźnik stanowi wartość:	16,01% - 17,00%
15)	29 zł/Mg	gdy wskaźnik stanowi wartość:	17,01% - 18,00%
16)	30 zł/Mg	gdy wskaźnik stanowi wartość:	18,01% - 19,00%
17)	31 zł/Mg	gdy wskaźnik stanowi wartość:	19,01% - 20,00%
18)	32 zł/Mg	gdy wskaźnik stanowi wartość:	20,01% - 21,00%
19)	33 zł/Mg	gdy wskaźnik stanowi wartość:	21,01% - 22,00%
20)	34 zł/Mg	gdy wskaźnik stanowi wartość:	22,01% - 23,00%
21)	35 zł/Mg	gdy wskaźnik stanowi wartość:	23,01% - 24,00%
22)	36 zł/Mg	gdy wskaźnik stanowi wartość:	24,01% - 25,00%
23)	37 zł/Mg	gdy wskaźnik stanowi wartość:	25,01% - 26,00%
24)	38 zł/Mg	gdy wskaźnik stanowi wartość:	26,01% - 27,00%
25)	39 zł/Mg	gdy wskaźnik stanowi wartość:	27,01% - 28,00%
26)	40 zł/Mg	gdy wskaźnik stanowi wartość:	28,01% - 29,00%
27)	41 zł/Mg	gdy wskaźnik stanowi wartość:	29,01% - 30,00%
28)	42 zł/Mg	gdy wskaźnik stanowi wartość:	Powyżej 30,01 %

- § 3.**
1. Upoważnia się Zarząd Związku do ustalania w sytuacjach: uzasadnionych wynikami ekonomicznymi Związku i/lub wymogami ochrony środowiska i/lub związanych z osiągnięciem efektu ekologicznego, na wniosek Przewodniczącego Zarządu

Związku :

- 1) innych (wyższych lub niższych) cen jednostkowych, o których mowa w § 1, z wyłączeniem odpadów o kodach 20 03 01, 19 12 12, 20 02 01 A, 20 02 01 B i 20 03 02 A,
  - 2) stawek opłat za inne niż wymienione w § 1 usługi świadczone przez Związek Komunalny Gmin „Czyste Miasto, Czysta Gmina”.
2. Upoważnia się Zarząd Związku do podejmowania decyzji o nieodpłatnym przyjmowaniu odpadów w następujących przypadkach:
- 1) odpadów powstałych w wyniku prowadzonych na terenie gmin członkowskich Związku akcji proekologicznych, pilotażowych akcji zbiórki selektywnej, katastrof i zdarzeń losowych,
  - 2) odpadów, których przyjęcie jest niezbędne dla uzyskania wymaganego efektu ekologicznego,
  - 3) odpadów pochodzących z gospodarstw domowych i dostarczanych przez osoby fizyczne wysegregowanych odpadów w postaci baterii i akumulatorów oraz selektywnie dostarczonych odpadów opakowaniowych.


**§ 4.** Z dniem 1 stycznia 2019 roku traci moc:

- 1) uchwała nr XII/53/2017 Zgromadzenia Związku z dnia 13 czerwca 2017 roku w sprawie ustalenia wysokości cen i opłat za usługi zagospodarowania odpadów, korzystania z obiektów, instalacji i urządzeń Związku Komunalnego Gmin „Czyste Miasto, Czysta Gmina” od dnia 1 sierpnia 2017 roku.

**§ 5.** Wykonanie uchwały powierza się Zarządowi Związku.

**§ 6.** Uchwała wchodzi w życie z dniem podjęcia.

**§ 7.** Uchwałę podaje się do publicznej wiadomości na tablicach ogłoszeń w urzędach gmin oraz w BIP Związku oraz gmin członków Związku.

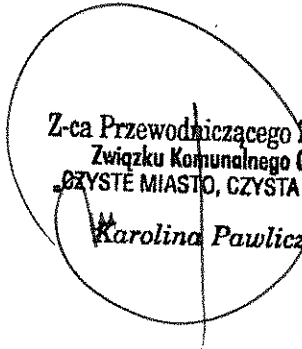
PRZEWODNICZĄCY ZGROMADZENIA  
Związku Komunalnego Gmin  
„Czyste Miasto, Czysta Gmina”  
  
Grzegorz Sapiński

**Uzasadnienie**  
**do Uchwały XIV/56/2017**  
**Zgromadzenia Związku Komunalnego Gmin**  
**„Czyste Miasto, Czysta Gmina”**  
**z dnia 7 listopada 2017 roku**

**w sprawie ustalenia wysokości cen i opłat za usługi zagospodarowania odpadów,  
korzystania z obiektów, instalacji i urządzeń Związku Komunalnego Gmin  
„Czyste Miasto, Czysta Gmina” od dnia 1 stycznia 2019 roku do dnia 31  
grudnia 2019 roku oraz od dnia 1 stycznia 2020 roku**

Przyjęcie przedmiotowej uchwały wynika z potrzeby uwzględnienia w cenniku Związku wzrostu opłaty środowiskowej, wynikającej z opublikowanego rozporządzenia Rady Ministrów z dnia 6 marca 2017 r. zmieniającego rozporządzenie w sprawie opłat za korzystanie ze środowiska (Dz.U. z 2017 roku, poz. 723), które określa m.in. jednostkowe stawki opłaty za umieszczenie odpadów na składowisku na lata 2018-2020 oraz wskaźnika średniorocznej dynamiki cen towarów i usług konsumpcyjnych na poziomie: w roku 2018 - 2,3%, w roku 2019 - 2,3% i w roku 2020 - 2,5%. Zgodnie z art. 137 ust. 1 ustawy o odpadach z dnia 14 grudnia 2012 roku (t.j. Dz. U. 2016, poz. 1987) cena za przyjęcie odpadów do składowania na składowisku odpadów uwzględnia w szczególności koszty budowy, prowadzenia, w tym zamknięcia i rekultywacji, oraz nadzoru, w tym monitoringu składowiska odpadów.

Biorąc powyższe pod uwagę przyjęcie uchwały jest uzasadnione.

  
Z-ca Przewodniczącego Zarządu  
Związku Komunalnego Gmin  
„CZYSŁE MIASTO, CZYSTA GMINA”  
Karolina Pawliczak

Załącznik nr 1  
do uchwały nr XIV/56/2017

Zgromadzenia Związku Komunalnego Gmin "Czyste Miasto, Czysta Gmina" z dnia 7 listopada 2017 r.  
w sprawie ustalenia wysokości cen i opłat za usługi zagospodarowania odpadów, korzystania z obiektów, instalacji i urządzeń Związku  
Komunalnego Gmin „Czyste Miasto, Czysta Gmina” od dnia 1 stycznia 2019 roku do dnia 31 grudnia 2019 roku oraz od dnia 1 stycznia 2020 roku.

**"CENNIK obowiązujący od 1 stycznia 2019 roku do 31 grudnia 2019 roku"**

I.p.	kod odpadu	rodzaj odpadu	Cena netto [zł/Mg] dla odpadów pochodzących z terenu gmin członkowskich Związku Komunalnego Gmin "Czyste Miasto, Czysta Gmina"	Cena brutto [zł/Mg] dla odpadów pochodzących z terenu gmin członkowskich Związku Komunalnego Gmin "Czyste Miasto, Czysta Gmina"	Cena netto [zł/Mg] dla odpadów pochodzących spoza terenu gmin członkowskich Związku Komunalnego Gmin "Czyste Miasto, Czysta Gmina"	Cena brutto [zł/Mg] dla odpadów pochodzących spoza terenu gmin członkowskich Związku Komunalnego Gmin "Czyste Miasto, Czysta Gmina"	uwagi
kol. 1	kol. 2	kol. 3	kol. 4		kol. 5		kol. 6
1	02 01 03 A	Odpadowa masa roślinna	108,75	117,45	125,06	135,06	
2	02 01 03 B	Odpadowa masa roślinna (zanieczyszczona frakcjami innych odpadów)	204,35	220,70	235,00	253,80	
3	02 01 04 A	Odpady tworzyw sztucznych (z wyłączeniem opakowań) np. folie ogrodnicze o wysokiej przydatności do recyklingu (PP, PE, itp.)	32,92	35,55	37,86	40,89	
4	02 01 04 B	Odpady tworzyw sztucznych (z wyłączeniem opakowań) np. folie ogrodnicze o wysokiej przydatności do recyklingu (PP, PE, itp.) zanieczyszczone frakcjami innych odpadów, ziemią, piaskiem itp.	86,77	93,71	99,78	107,76	
5	02 01 04 C	Odpady tworzyw sztucznych (z wyłączeniem opakowań) np. folie ogrodnicze o niskiej przydatności do recyklingu (PCV itp.)	562,57	607,58	646,96	698,72	
6	02 01 04 D	Odpady tworzyw sztucznych, agrowłóknina poużytkowa)	285,90	308,77	328,79	355,09	
7	02 01 07 A	Odpady z gospodarki leśnej	108,75	117,45	125,06	135,06	
8	02 01 07 B	Odpady z gospodarki leśnej (karpy)	164,57	177,74	189,25	204,39	
9	02 01 07 C	Odpady z gospodarki leśnej zanieczyszczone innymi odpadami	204,35	220,70	235,00	253,80	
10	02 03 80 A	Wytłoki, osady i inne odpady z przetwórstwa produktów roślinnych (z wyłączeniem 02 03 81)	108,75	117,45	125,06	135,06	
11	02 03 80 B	Wytłoki, osady i inne odpady z przetwórstwa produktów roślinnych (z wyłączeniem 02 03 81) (zanieczyszczone frakcjami innych odpadów)	177,75	191,97	204,42	220,77	
12	02 03 81	Odpady z produkcji pasz roślinnych	98,20	106,06	112,93	121,96	
13	02 03 82	Odpady tytoniowe	108,75	117,45	125,06	135,06	
14	02 04 80	Wysłodki	108,75	117,45	125,06	135,06	
15	03 01 01	Odpady kory i korka	108,75	117,45	125,06	135,06	
16	03 01 05	Trociny, wióry, ścinki, drewno, płyta wiórowa i fornir inne niż wymienione w 03 01 04	191,06	206,34	219,71	237,29	
17	03 03 01	Odpady z kory i drewna	108,75	117,45	125,06	135,06	
18	10 01 01	Zużycie, popioły paleniskowe i pyły z kotłów (z wyłączeniem pyłów z kotłów wymienionych w 10 01 04)	98,20	106,06	112,93	121,96	1
19	15 01 01 A	Opakowania z papieru i tektury	8,27	8,93	9,51	10,27	
20	15 01 01 B	Opakowania z papieru i tektury (zanieczyszczone frakcjami innych odpadów)	124,68	134,65	143,39	154,86	
21	15 01 02 A	Opakowania z tworzyw sztucznych (PP, PE, PET, HDPE, LDPE itp. o wysokiej przydatności do recyklingu)	8,27	8,93	9,51	10,27	
22	15 01 02 B	Opakowania z tworzyw sztucznych (PP, PE, PET, HDPE, LDPE itp. - zanieczyszczone frakcjami innych odpadów)	124,72	134,70	143,42	154,89	
23	15 01 02 C	Opakowania z tworzyw sztucznych - opakowania ze styropianu	164,57	177,74	189,25	204,39	
24	15 01 02 D	Opakowania z tworzyw sztucznych - opakowania ze styropianu, zanieczyszczone frakcjami innych odpadów	827,95	894,19	952,14	1 028,31	
25	15 01 02 E	Opakowania z tworzyw sztucznych (PS, PCV i inne tworzywa o niskiej przydatności do recyklingu)	562,57	607,58	646,96	698,72	
26	15 01 03 A	Opakowania z drewna	80,72	87,18	92,83	100,26	
27	15 01 03 B	Opakowania z drewna (zanieczyszczone frakcjami innych odpadów)	124,68	134,65	143,39	154,86	
28	15 01 04 A	Opakowania z metali	8,27	8,93	9,51	10,27	

29	15 01 04 B	Opakowania z metali (zanieczyszczone frakcjami innych odpadów)	124,68	134,65	143,39	154,86	
30	15 01 05 A	Opakowania wielomaterialowe (np. Tetrapack)	429,95	464,35	494,44	534,00	
31	15 01 05 B	Opakowania wielomaterialowe (np. Tetrapack, zanieczyszczone frakcjami innych odpadów)	496,20	535,90	570,63	616,28	
32	15 01 06 A	Zmieszane odpady opakowaniowe (zawierające głównie opakowania nadające się do recyklingu: z papieru, szkła, tworzyw: PP, PE, PET, metali)	39,52	42,68	45,45	49,09	
33	15 01 06 B	Zmieszane odpady opakowaniowe (zawierające głównie opakowania o niskiej przydatności do recyklingu: z tworzyw: PS, PCV, wielomaterialowe, z tekstyliów) lub zanieczyszczone frakcjami odpadów nieopakowaniowych	306,54	331,06	352,52	380,72	
34	15 01 07 A	Opakowania ze szkła	8,27	8,93	9,51	10,27	
35	15 01 07 B	Opakowania ze szkła (zanieczyszczone frakcjami innych odpadów)	124,68	134,65	143,39	154,86	
36	15 01 09 A	Opakowania z tekstyliów	641,21	692,51	737,39	796,38	
37	15 01 09 B	Opakowania z tekstyliów (zanieczyszczone frakcjami innych odpadów)	767,95	829,39	883,14	953,79	
38	15 01 10 *	Opakowania zawierające pozostałości substancji niebezpiecznych lub nimi zanieczyszczone (np. środkami ochrony roślin I i II klasy toksyczności - bardzo toksyczne i toksyczne)	1 280,10	1 382,51	1 472,12	1 589,89	
39	15 01 11 *	Opakowania z metali zawierające substancje niebezpieczne porowate elementy wzmocnienia konstrukcyjnego np. Azbest włącznie z pustymi pojemnikami ciśnieniowymi	1 625,17	1 755,18	1 868,94	2 018,46	
40	16 01 03 A	Zużyte opony	160,32	173,15	184,37	199,12	
41	16 02 16	Elementy usunięte ze zużytych urządzeń inne niż wymienione w 16 02 15 np. zużyte tonery	2 117,33	2 286,72	2 434,93	2 629,72	
42	16 03 80 A	Produkty spożywcze nieprzydatne lub nienadające się do spożycia (owoce i warzywa)	141,71	153,05	162,97	176,01	
43	16 03 80 B	Produkty spożywcze nieprzydatne lub nienadające się do spożycia (owoce i warzywa zaniecz. frakcjami innych odpadów)	251,60	271,73	289,34	312,49	5
44	16 03 80 C	Produkty spożywcze nieprzydatne lub nienadające się do spożycia (inne niż 16 03 80 A i 16 03 80 B)	363,58	392,67	418,11	451,56	5
45	16 80 01 A	Magnetyczne i optyczne nośniki informacji - zużyte płyty CD, DVD itp.	45,13	48,74	51,90	56,05	
46	16 80 01 B	Magnetyczne i optyczne nośniki informacji - kasety magnetofonowe, kasety VHS i pozostałe nośniki	1 093,32	1 180,79	1 257,32	1 357,91	
47	17 01 01 A	Odpady betonu oraz gruz betonowy z rozbiórek i remontów	8,48	9,16	9,75	10,53	
48	17 01 01 B	Odpady betonu oraz gruz betonowy z rozbiórek i remontów (zanieczyszczone frakcjami innych odpadów)	98,20	106,06	112,93	121,96	
49	17 01 02 A	Gruz ceglany	8,48	9,16	9,75	10,53	
50	17 01 02 B	Gruz ceglany (zanieczyszczone frakcjami innych odpadów)	98,20	106,06	112,93	121,96	
51	17 01 03 A	Odpady innych materiałów ceramicznych i elementów wyposażenia (np. kafelki)	58,42	63,09	67,18	72,55	
52	17 01 03 B	Odpady innych materiałów ceramicznych i elementów wyposażenia (np. kafelki zanieczyszczone frakcjami innych odpadów)	164,57	177,74	189,25	204,39	
53	17 01 07 A	Zmieszane odpady z betonu, gruzu ceglanoego, odpadowych materiałów ceramicznych i elementów wyposażenia inne niż wymienione w 17 01 06	137,98	149,02	158,67	171,36	
54	17 01 07 B	Zmieszane odpady z betonu, gruzu ceglanoego, odpadowych materiałów ceramicznych i elementów wyposażenia inne niż wymienione w 17 01 06 (zanieczyszczone frakcjami innych odpadów)	230,83	249,30	265,46	286,70	
55	17 01 07 C	Zmieszane odpady z betonu, gruzu ceglanoego, odpadowych materiałów ceramicznych i elementów wyposażenia inne niż wymienione w 17 01 06 (zanieczyszczone frakcjami innych odpadów o dużej zawartości materiałów izolacyjnych)	767,95	829,39	883,14	953,79	
56	17 01 80 A	Usunięte tynki, tapety, okleiny itp.	164,57	177,74	189,25	204,39	1
57	17 01 80 B	Usunięte tynki, tapety, okleiny itp. (zanieczyszczone frakcjami innych odpadów)	230,83	249,30	265,46	286,70	1
58	17 01 81 A	Odpady z remontów i przebudowy dróg	33,14	35,79	38,12	41,17	1
59	17 01 81 B	Odpady z remontów i przebudowy dróg (zanieczyszczone frakcjami innych odpadów)	84,91	91,70	97,64	105,45	1
60	17 01 82	Inne niewymienione odpady	297,20	320,98	341,79	369,13	1
61	17 02 01 A	Drewno (np. stolarka budowlana)	230,83	249,30	265,46	286,70	

62	17 02 01 B	Drewno (np. stolarka budowlana zanieczyszczona frakcjami innych odpadów)	429,95	464,35	494,44	534,00	
63	17 02 02	Szkló	260,80	281,66	299,92	323,91	
64	17 02 03 A	Tworzywa sztuczne	363,58	392,67	418,11	451,56	
65	17 02 03 B	Tworzywa sztuczne (zanieczyszczone frakcjami innych odpadów)	429,95	464,35	494,44	534,00	
66	17 03 02	Asfalt inny niż wymieniony w 17 03 01	827,95	894,19	952,14	1 028,31	
67	17 03 80	Odpadowa papa	560,00	604,80	644,00	695,52	
68	17 04 01	Miedź, brąz, mosiądz	8,27	8,93	9,51	10,27	
69	17 04 02	Aluminium	8,27	8,93	9,51	10,27	
70	17 04 03	Ołów	8,27	8,93	9,51	10,27	
71	17 04 04	Cynk	8,27	8,93	9,51	10,27	
72	17 04 05	Żelazo i stal	8,27	8,93	9,51	10,27	
73	17 04 06	Cyna	8,27	8,93	9,51	10,27	
74	17 04 07	Mieszanka metali	8,27	8,93	9,51	10,27	
75	17 04 11	Kable inne niż wymienione w 17 04 10	8,27	8,93	9,51	10,27	
76	17 05 04	Gleba i ziemia, w tym kamienie, inne niż wymienione w 17 05 03	33,14	35,79	38,12	41,17	
77	17 05 06	Urobek z pogłębiania inny niż wymieniony w 17 05 05	33,14	35,79	38,12	41,17	1
78	17 05 08	Tłuczeń torowy (kruszywo) inny niż wymieniony w 17 05 07	33,14	35,79	38,12	41,17	1
79	17 06 04	Materiały izolacyjne inne niż wymienione w 17 06 01 i 17 06 03	827,95	894,19	952,14	1 028,31	
80	17 08 02	Materiały budowlane zawierające gips inne niż wymienione w 17 08 01	827,95	894,19	952,14	1 028,31	
81	17 09 04	Zmieszane odpady z budowy, remontów i demontażu inne niż wymienione w 17 09 01, 17 09 02 i 17 09 03	827,95	894,19	952,14	1 028,31	
82	19 05 01 A	Nieprzekompostowane frakcje odpadów komunalnych i podobnych	230,83	249,30	265,46	286,70	2
83	19 05 01 B	Nieprzekompostowane frakcje odpadów komunalnych i podobnych (zanieczyszczone frakcjami innych odpadów)	297,20	320,98	341,79	369,13	2
84	19 05 02 A	Nieprzekompostowane frakcje odpadów pochodzenia zwierzęcego i roślinnego	230,83	249,30	265,46	286,70	2
85	19 05 02 B	Nieprzekompostowane frakcje odpadów pochodzenia zwierzęcego i roślinnego (zanieczyszczone frakcjami innych odpadów)	297,20	320,98	341,79	369,13	2
86	19 05 03 A	Kompost nieodpowiadający wymaganiom	257,43	278,02	296,04	319,72	2
87	19 05 03 B	Kompost nieodpowiadający wymaganiom (zanieczyszczony frakcjami innych odpadów)	323,80	349,70	372,37	402,16	2
88	19 05 99	Inne niewymienione odpady	469,73	507,31	540,18	583,39	2
89	19 06 04 A	Przefermentowane odpady z beztlenowego rozkładu odpadów komunalnych	230,83	249,30	265,46	286,70	2
90	19 06 04 B	Przefermentowane odpady z beztlenowego rozkładu odpadów komunalnych (zanieczyszczone frakcjami innych odpadów)	297,20	320,98	341,79	369,13	2
91	19 06 06 A	Przefermentowane odpady z beztlenowego rozkładu zwierzęcych i roślinnych	230,83	249,30	265,46	286,70	2
92	19 06 06 B	Przefermentowane odpady z beztlenowego rozkładu zwierzęcych i roślinnych (zanieczyszczone frakcjami innych odpadów)	297,20	320,98	341,79	369,13	2
93	19 08 01 A	Skratki	270,72	292,38	311,32	336,23	
94	19 08 01 B	Skratki (zanieczyszczone frakcjami innych odpadów)	336,98	363,94	387,53	418,53	
95	19 08 02 A	Zawartość piaskowników	191,06	206,34	219,71	237,29	2
96	19 08 02 B	Zawartość piaskowników (zanieczyszczone frakcjami innych odpadów)	323,80	349,70	372,37	402,16	2
97	19 08 05 A	Ustabilizowane komunalne osady ściekowe	230,83	249,30	265,46	286,70	
98	19 08 05 B	Ustabilizowane komunalne osady ściekowe (zanieczyszczone frakcjami innych odpadów)	297,20	320,98	341,79	369,13	
99	19 08 14 A	Szlamy z innego niż biologiczne oczyszczania ścieków przemysłowych inne niż wymienione w 19 08 13	297,20	320,98	341,79	369,13	2
100	19 08 14 B	Szlamy z innego niż biologiczne oczyszczania ścieków przemysłowych inne niż wymienione w 19 08 14 (zanieczyszczone frakcjami innych odpadów)	363,58	392,67	418,11	451,56	2
101	19 09 01 A	Odpady stałe ze wstępnej filtracji i skratki	197,65	213,46	227,30	245,48	2
102	19 09 01 B	Odpady stałe ze wstępnej filtracji i skratki (zanieczyszczone frakcjami innych odpadów)	230,83	249,30	265,46	286,70	2
103	19 09 02 A	Osady z klarowania wody	197,65	213,46	227,30	245,48	2
104	19 09 02 B	Osady z klarowania wody (zanieczyszczone frakcjami innych odpadów)	230,83	249,30	265,46	286,70	2
105	19 09 03 A	Osady z dekarbonizacji wody	197,65	213,46	227,30	245,48	2
106	19 09 03 B	Osady z dekarbonizacji wody (zanieczyszczone frakcjami innych odpadów)	230,83	249,30	265,46	286,70	2
107	19 09 04 A	Zużyty węgiel aktywny	197,65	213,46	227,30	245,48	2


108	19 09 04 B	Zużyty węgiel aktywny (zanieczyszczony frakcjami innych odpadów)	230,83	249,30	265,46	286,70	2
109	19 09 05 A	Nasycone lub zużyte żywice jonowymienne	197,65	213,46	227,30	245,48	2
110	19 09 05 B	Nasycone lub zużyte żywice jonowymienne (zanieczyszczone frakcjami innych odpadów)	230,83	249,30	265,46	286,70	2
111	19 09 99	Inne niewymienione odpady	469,73	507,31	540,18	583,39	2
112	19 12 01 A	Papier i tektura	8,27	8,93	9,51	10,27	
113	19 12 01 B	Papier i tektura (zanieczyszczone frakcjami innych odpadów)	131,38	141,89	151,09	163,18	
114	19 12 02 A	Metale żelazne	8,27	8,93	9,51	10,27	
115	19 12 02 B	Metale żelazne (zanieczyszczone frakcjami innych odpadów)	164,57	177,74	189,25	204,39	
116	19 12 03 A	Metale nieżelazne	8,27	8,93	9,51	10,27	
117	19 12 03 B	Metale nieżelazne (zanieczyszczone frakcjami innych odpadów)	164,57	177,74	189,25	204,39	
118	19 12 04 A	Tworzywa sztuczne i guma	124,68	134,65	143,39	154,86	
119	19 12 04 B	Tworzywa sztuczne i guma (zanieczyszczone frakcjami innych odpadów)	230,83	249,30	265,46	286,70	
120	19 12 04 C	Tworzywa sztuczne i guma o niskiej przydatności do odzysku i recyklingu np. PS, PCV it.	562,57	607,58	646,96	698,72	
121	19 12 05 A	Szkoło	124,68	134,65	143,39	154,86	
122	19 12 05 B	Szkoło (zanieczyszczone frakcjami innych odpadów)	230,83	249,30	265,46	286,70	
123	19 12 07 A	Drewno inne niż wymienione w 19 12 06	58,42	63,09	67,18	72,55	
124	19 12 07 B	Drewno inne niż wymienione w 19 12 06 (zanieczyszczone frakcjami innych odpadów)	164,57	177,74	189,25	204,39	
125	19 12 08 A	Tekstyliia	641,21	692,51	737,39	796,38	
126	19 12 08 B	Tekstyliia (zanieczyszczone frakcjami innych odpadów)	827,95	894,19	952,14	1 028,31	
127	19 12 09 A	Minerały (np. Piasek, kamienie)	33,14	35,79	38,12	41,17	1
128	19 12 09 B	Minerały (np. Piasek, kamienie) (zanieczyszczone frakcjami innych odpadów)	71,60	77,33	82,35	88,94	1
129	19 12 10 A	Odpady palne (paliwo alternatywne)	695,31	750,93	799,61	863,58	
130	19 12 12	Inne odpady (w tym zmieszane substancje i przedmioty) z mechanicznej obróbki odpadów inne niż wymienione w 19 12 11 (balast posortowniczy)	496,20	535,90	570,63	616,28	2
131	20 01 01 A	Papier i tektura (tektura, gazety, książki)	8,27	8,93	9,51	10,27	
132	20 01 01 B	Papier i tektura (tektura, gazety, książki zanieczyszczone frakcjami innych odpadów)	98,20	106,06	112,93	121,96	
133	20 01 02 A	Szkoło	124,68	134,65	143,39	154,86	
134	20 01 02 B	Szkoło (zanieczyszczone frakcjami innych odpadów)	230,83	249,30	265,46	286,70	
135	20 01 08	Odpady kuchenne ulegające biodegradacji	269,72	291,30	310,18	334,99	
136	20 01 10 A	Odzież	558,47	603,15	642,24	693,62	
137	20 01 10 B	Odzież (zanieczyszczona frakcjami innych odpadów)	724,10	782,03	832,72	899,34	
138	20 01 11 A	Tekstyliia	558,47	603,15	642,24	693,62	
139	20 01 11 B	Tekstyliia (zanieczyszczone frakcjami innych odpadów)	724,10	782,03	832,72	899,34	
140	20 01 13 *	Rozpuszczalniki	2 640,59	2 851,84	3 036,68	3 279,61	
141	20 01 14*	Kwasy (np. środki do odrdzewiania stosowane w gospodarstwie domowym itp.)	5 780,18	6 242,59	6 647,21	7 178,99	
142	20 01 15*	Alkalia (np.. Środki do udrażniania rur itp.)	5 780,18	6 242,59	6 647,21	7 178,99	
143	20 01 17*	Odczynniki fotograficzne	5 780,18	6 242,59	6 647,21	7 178,99	
144	20 01 19*	Środki ochrony roślin	6 075,53	6 561,57	6 986,86	7 545,81	
145	20 01 21 *A	Lampy fluorescencyjne i inne odpady zawierające rtęć - świetlóówki itp.	1 601,62	1 729,75	1 841,86	1 989,21	
146	20 01 21 *B	Lampy fluorescencyjne i inne odpady zawierające rtęć - termometry itp.	20 954,85	22 631,24	24 098,08	26 025,93	
147	20 01 23 *	Urządzenia zawierające freony	7,22	7,80	8,30	8,96	3
148	20 01 25	Oleje i tłuszcze jadalne	943,88	1 019,39	1 085,46	1 172,30	
149	20 01 26 *	Oleje i tłuszcze inne niż wymienione w 20 01 25	943,88	1 019,39	1 085,46	1 172,30	
150	20 01 27 *	Farby, tusze, farby drukarskie, kleje, lepiszcze i żywice zawierające substancje niebezpieczne	1 594,06	1 721,58	1 833,17	1 979,82	
151	20 01 28	Farby, tusze, farby drukarskie, kleje, lepiszcze i żywice inne niż wymienione w 20 01 27	1 384,76	1 495,54	1 592,47	1 719,87	
152	20 01 29*	Detergenty zawierające substancje niebezpieczne	998,82	1 078,73	1 148,64	1 240,53	
153	20 01 30	Detergenty inne niż wymienione w 20 01 29	998,82	1 078,73	1 148,64	1 240,53	
154	20 01 31*	Leki cytotoksyczne tj. substancje naturalne i syntetyczne używane w chemioterapii nowotworów	5 800,82	6 264,89	6 670,94	7 204,62	
155	20 01 32	Leki inne niż wymienione w 20 01 31	2 326,63	2 512,76	2 675,63	2 889,68	
156	20 01 33 *	Baterie i akumulatory łącznie z bateriami i akumulatorami wymienionymi w 16 06 01, 16 06 02 lub 16 06 03 oraz niesortowane baterie i akumulatory zawierające te baterie tj. bat. i akum. ołow., bat. i akum. niklowo-kadmowe, bat. zaw. rtęć itp.	32,92	35,55	37,86	40,89	4
157	20 01 34	Baterie i akumulatory inne niż wymienione w 20 01 33 np. baterie alkaliczne	8,27	8,93	9,51	10,27	4



158	20 01 35 *	Zużyte urządzenia elektryczne i elektroniczne inne niż wymienione w 20 01 21 i 20 01 23 zawierające niebezpieczne składniki	7,22	7,80	8,30	8,96	3
159	20 01 36	Zużyte urządzenia elektryczne i elektroniczne inne niż wymienione w 20 01 21, 20 01 23 i 20 01 35	7,22	7,80	8,30	8,96	3
160	20 01 37*	Drewno zawierające substancje niebezpieczne	826,22	892,32	950,15	1 026,16	
161	20 01 38 A	Drewno inne niż wymienione w 20 01 37	80,72	87,18	92,83	100,26	
162	20 01 38 B	Drewno inne niż wymienione w 20 01 37 (zanieczyszczone frakcjami innych odpadów)	164,57	177,74	189,25	204,39	
163	20 01 39 A	Tworzywa sztuczne (plastik i inne tworzywa)	230,83	249,30	265,46	286,70	
164	20 01 39 B	Tworzywa sztuczne (plastik i inne tworzywa zanieczyszczone frakcjami innych odpadów)	297,20	320,98	341,79	369,13	
165	20 01 40 A	Metale (ziom metali)	8,27	8,93	9,51	10,27	
166	20 01 40 B	Metale (ziom metali)(zanieczyszczone frakcjami innych odpadów)	164,57	177,74	189,25	204,39	
167	20 01 80	Środki ochrony roślin inne niż wymienione w 20 01 19	6 075,53	6 561,57	6 986,86	7 545,81	
168	20 01 99 A	Inne niewymienione frakcja zbierane w sposób selektywny tj. zmieszane odpady nadające się do recyklingu: z papieru, szkła, tworzyw:PP, PE, PET, metali, inne niż opakowaniowe	39,52	42,68	45,45	49,09	
169	20 01 99 B	Inne niewymienione frakcja zbierane w sposób selektywny, inne niż wymienione w 20 01 99 A	496,20	535,90	570,63	616,28	
170	20 01 99 C	Inne niewymienione frakcje zbierane w sposób selektywny - żużle i popioły z gospodarstw domowych	202,18	218,35	232,51	251,11	
171	20 02 01 A	Odpady ulegające biodegradacji (gałęzie, liście, trawa)	108,75	117,45	125,06	135,06	
172	20 02 01 B	Odpady ulegające biodegradacji (gałęzie, liście, trawa zanieczyszczone frakcjami innych odpadów)	306,54	331,06	352,52	380,72	
173	20 02 02 A	Gleba i ziemia, w tym kamienie	33,14	35,79	38,12	41,17	
174	20 02 02 B	Gleba i ziemia, w tym kamienie (zanieczyszczone frakcjami innych odpadów)	98,20	106,06	112,93	121,96	
175	20 02 03	Inne odpady nieulegające biodegradacji	317,09	342,46	364,65	393,82	2
176	20 03 01	Niesegregowane (zmieszane) odpady komunalne	291,43	314,74	335,14	361,95	
177	20 03 02 A	Odpady z targowisk - odpady zielone	108,75	117,45	125,06	135,06	
178	20 03 02 B	Odpady z targowisk (zanieczyszczone frakcjami innych odpadów)	306,54	331,06	352,52	380,72	
179	20 03 03	Odpady z czyszczenia ulic i placów (zmiotki-piasek)	191,71	207,05	220,47	238,11	2
180	20 03 04	Szlamy ze zbiorników bezodpływowych służących do gromadzenia nieczystości	496,20	535,90	570,63	616,28	2
181	20 03 06	Odpady ze studzienek kanalizacyjnych (ze studzienek deszczowych)	230,83	249,30	265,46	286,70	2
182	20 03 07 A	Odpady wielkogabarytowe	323,80	349,70	372,37	402,16	
183	20 03 07 B	Odpady wielkogabarytowe (zanieczyszczone frakcjami innych odpadów)	403,35	435,62	463,86	500,97	
184	20 03 99 A	Odpady komunalne niewymienione w innych podgrupach	496,20	535,90	570,63	616,28	2
185	20 03 99 B	Odpady komunalne niewymienione w innych podgrupach - żużle i popioły z gospodarstw domowych	202,18	218,35	232,51	251,11	2

#### UWAGI

1	Wymagane wyniki badań, dla danej partii odpadów, potwierdzające spełnianie kryteriów takich jak dla odpadów obojętnych, zgodnie z załącznikiem nr 2 Rozporządzenia Ministra Gospodarki z dnia 16 lipca 2015 r. w sprawie dopuszczania odpadów do składowania na składowiskach (Dz.U.2015.1277.) lub innym aktem prawnym regulującym w dniu dostarczenia odpadów wykorzystanie odpadów jako warstwy izolacyjnej na składowisku
2	Wymagana Podstawowa Charakterystyka Odpadów oraz wyniki badań (test zgodności) dla odpadów innych niż niebezpieczne i obojętne wg kryteriów określonych odpowiednio w załączniku nr 3 lub 4 Rozporządzenia Ministra Gospodarki z dnia 16 lipca 2015 r. w sprawie dopuszczania odpadów do składowania na składowiskach (Dz.U.2015.1277.) lub innym akcie prawnym regulującym w dniu dostarczenia odpadów proces składowania odpadów
3	Zużyty Sprzęt pochodzący z gospodarstw domowych, w tym pochodzący z innych źródeł, który ze względu na charakter i ilość jest podobny do pochodzącego z gospodarstw domowych będzie przyjmowany bezpłatnie
4	Nie dotyczy odpadów pochodzących od prowadzących miejsca odbioru o ile mają zawartą umowę ze Związkiem Komunalnym Gmin "Czyste Miasto, Czysta Gmina", zgodnie z ustawą z dnia 24 kwietnia 2009 r. o bateriach i akumulatorach (t.j. Dz.U. z 2016r., poz. 1803 ze zm.) - przyjmowane bezpłatnie.
5	z wyłączeniem produktów ubocznych pochodzenia zwierzęcego, w tym produktów przetworzonych, objętych rozporządzeniem (WE) nr 1069/2009

PRZEWODNICZĄCY ZGROMADZENIA  
Związku Komunalnego Gmin  
"Czyste Miasto, Czysta Gmina"  
  
Grzegorz Sapiński

Załącznik nr 2  
do uchwały nr XIV/56/2017

Zgromadzenia Związku Komunalnego Gmin "Czyste Miasto, Czysta Gmina" z dnia 7 listopada 2017 r.  
w sprawie ustalenia wysokości cen i opłat za usługi zagospodarowania odpadów, korzystania z obiektów, instalacji i urządzeń Związku  
Komunalnego Gmin „Czyste Miasto, Czysta Gmina” od dnia 1 stycznia 2019 roku do dnia 31 grudnia 2019 roku oraz od dnia 1 stycznia 2020 roku.

**"CENNIK obowiązujący od 1 stycznia 2020 roku"**

I.p.	kod odpadu	rodzaj odpadu	Cena netto [zł/Mg] dla odpadów pochodzących z terenu gmin członkowskich Związku Komunalnego Gmin "Czyste Miasto, Czysta Gmina"	Cena brutto [zł/Mg] dla odpadów pochodzących z terenu gmin członkowskich Związku Komunalnego Gmin "Czyste Miasto, Czysta Gmina"	Cena netto [zł/Mg] dla odpadów pochodzących spoza terenu gmin członkowskich Związku Komunalnego Gmin "Czyste Miasto, Czysta Gmina"	Cena brutto [zł/Mg] dla odpadów pochodzących spoza terenu gmin członkowskich Związku Komunalnego Gmin "Czyste Miasto, Czysta Gmina"	uwagi
kol. 1	kol. 2	kol. 3	kol. 4		kol. 5		kol. 6
1	02 01 03 A	Odpadowa masa roślinna	139,08	150,21	159,95	172,75	
2	02 01 03 B	Odpadowa masa roślinna (zanieczyszczona frakcjami innych odpadów)	237,07	256,04	272,64	294,45	
3	02 01 04 A	Odpady tworzyw sztucznych (z wyłączeniem opakowań) np. folie ogrodnicze o wysokiej przydatności do recyklingu (PP, PE, itp.)	61,37	66,28	70,57	76,22	
4	02 01 04 B	Odpady tworzyw sztucznych (z wyłączeniem opakowań) np. folie ogrodnicze o wysokiej przydatności do recyklingu (PP, PE, itp.) zanieczyszczone frakcjami innych odpadów, ziemią, piaskiem itp.	116,56	125,88	134,04	144,76	
5	02 01 04 C	Odpady tworzyw sztucznych (z wyłączeniem opakowań) np. folie ogrodnicze o niskiej przydatności do recyklingu (PCV itp.)	604,26	652,60	694,90	750,49	
6	02 01 04 D	Odpady tworzyw sztucznych, agrowłóknina użytkowa)	320,67	346,32	368,77	398,27	
7	02 01 07 A	Odpady z gospodarki leśnej	139,08	150,21	159,95	172,75	
8	02 01 07 B	Odpady z gospodarki leśnej (karpy)	196,30	212,00	225,75	243,81	
9	02 01 07 C	Odpady z gospodarki leśnej zanieczyszczone innymi odpadami	237,07	256,04	272,64	294,45	
10	02 03 80 A	Wytłoki, osady i inne odpady z przetwórstwa produktów roślinnych (z wyłączeniem 02 03 81)	139,08	150,21	159,95	172,75	
11	02 03 80 B	Wytłoki, osady i inne odpady z przetwórstwa produktów roślinnych (z wyłączeniem 02 03 81) (zanieczyszczone frakcjami innych odpadów)	209,82	226,61	241,29	260,59	
12	02 03 81	Odpady z produkcji pasz roślinnych	128,27	138,53	147,51	159,31	
13	02 03 82	Odpady tytoniowe	139,08	150,21	159,95	172,75	
14	02 04 80	Wysłodki	139,08	150,21	159,95	172,75	
15	03 01 01	Odpady kory i korka	139,08	150,21	159,95	172,75	
16	03 01 05	Trociny, wióry, ścinki, drewno, płyta wiórowa i fornir inne niż wymienione w 03 01 04	223,45	241,33	256,97	277,53	
17	03 03 01	Odpady z kory i drewna	139,08	150,21	159,95	172,75	
18	10 01 01	Zużycie, popioły paleniskowe i pyły z kotłów (z wyłączeniem pyłów z kotłów wymienionych w 10 01 04)	128,27	138,53	147,51	159,31	1
19	15 01 01 A	Opakowania z papieru i tektury	8,27	8,93	9,51	10,27	
20	15 01 01 B	Opakowania z papieru i tektury (zanieczyszczone frakcjami innych odpadów)	155,42	167,85	178,73	193,03	
21	15 01 02 A	Opakowania z tworzyw sztucznych (PP, PE, PET, HDPE, LDPE itp. o wysokiej przydatności do recyklingu)	8,27	8,93	9,51	10,27	
22	15 01 02 B	Opakowania z tworzyw sztucznych (PP, PE, PET, HDPE, LDPE itp. - zanieczyszczone frakcjami innych odpadów)	155,45	167,89	178,77	193,07	
23	15 01 02 C	Opakowania z tworzyw sztucznych - opakowania ze styropianu	196,30	212,00	225,75	243,81	
24	15 01 02 D	Opakowania z tworzyw sztucznych - opakowania ze styropianu, zanieczyszczone frakcjami innych odpadów	876,27	946,37	1 007,71	1 088,33	
25	15 01 02 E	Opakowania z tworzyw sztucznych (PS, PCV i inne tworzywa o niskiej przydatności do recyklingu)	604,26	652,60	694,90	750,49	
26	15 01 03 A	Opakowania z drewna	80,72	87,18	92,83	100,26	
27	15 01 03 B	Opakowania z drewna (zanieczyszczone frakcjami innych odpadów)	155,42	167,85	178,73	193,03	
28	15 01 04 A	Opakowania z metali	8,27	8,93	9,51	10,27	

29	15 01 04 B	Opakowania z metali (zanieczyszczone frakcjami innych odpadów)	155,42	167,85	178,73	193,03	
30	15 01 05 A	Opakowania wielomateriałowe (np. Tetrapack)	468,32	505,79	538,56	581,64	
31	15 01 05 B	Opakowania wielomateriałowe (np. Tetrapack, zanieczyszczone frakcjami innych odpadów)	536,23	579,13	616,66	665,99	
32	15 01 06 A	Zmieszane odpady opakowaniowe (zawierające głównie opakowania nadające się do recyklingu: z papieru, szkła, tworzyw: PP, PE, PET, metali)	68,13	73,58	78,34	84,61	
33	15 01 06 B	Zmieszane odpady opakowaniowe (zawierające głównie opakowania o niskiej przydatności do recyklingu: z tworzyw: PS, PCV, wielomateriałowe, z tekstyliów) lub zanieczyszczone frakcjami odpadów nieopakowaniowych	341,82	369,17	393,10	424,55	
34	15 01 07 A	Opakowania ze szkła	8,27	8,93	9,51	10,27	
35	15 01 07 B	Opakowania ze szkła (zanieczyszczone frakcjami innych odpadów)	155,42	167,85	178,73	193,03	
36	15 01 09 A	Opakowania z tekstyliów	641,21	692,51	737,39	796,38	
37	15 01 09 B	Opakowania z tekstyliów (zanieczyszczone frakcjami innych odpadów)	767,95	829,39	883,14	953,79	
38	15 01 10 *	Opakowania zawierające pozostałości substancji niebezpiecznych lub nimi zanieczyszczone (np. środkami ochrony roślin I i II klasy toksyczności - bardzo toksyczne i toksyczne)	1 339,73	1 446,91	1 540,69	1 663,95	
39	15 01 11 *	Opakowania z metali zawierające substancje niebezpieczne porowate elementy wzmocnienia konstrukcyjnego np. Azbest włocznie z pustymi pojemnikami ciśnieniowymi	1 693,42	1 828,89	1 947,43	2 103,22	
40	16 01 03 A	Zużyte opony	191,95	207,31	220,74	238,40	
41	16 02 16	Elementy usunięte ze użytych urządzeń inne niż wymienione w 16 02 15 np. zużyte tonery	2 197,88	2 373,71	2 527,56	2 729,76	
42	16 03 80 A	Produkty spożywcze nieprzydatne lub nienadające się do spożycia (owoce i warzywa)	172,87	186,70	198,81	214,71	
43	16 03 80 B	Produkty spożywcze nieprzydatne lub nienadające się do spożycia (owoce i warzywa zaniecz. frakcjami innych odpadów)	285,51	308,35	328,33	354,60	5
44	16 03 80 C	Produkty spożywcze nieprzydatne lub nienadające się do spożycia (inne niż 16 03 80 A i 16 03 80 B)	400,29	432,31	460,33	497,16	5
45	16 80 01 A	Magnetyczne i optyczne nośniki informacji - zużyte płyty CD, DVD itp.	73,88	79,79	84,96	91,76	
46	16 80 01 B	Magnetyczne i optyczne nośniki informacji - kasety magnetofonowe, kasety VHS i pozostałe nośniki	1 148,27	1 240,13	1 320,51	1 426,15	
47	17 01 01 A	Odpady betonu oraz gruz betonowy z rozbiórek i remontów	8,48	9,16	9,75	10,53	
48	17 01 01 B	Odpady betonu oraz gruz betonowy z rozbiórek i remontów (zanieczyszczone frakcjami innych odpadów)	128,27	138,53	147,51	159,31	
49	17 01 02 A	Gruz ceglany	8,48	9,16	9,75	10,53	
50	17 01 02 B	Gruz ceglany (zanieczyszczone frakcjami innych odpadów)	128,27	138,53	147,51	159,31	
51	17 01 03 A	Odpady innych materiałów ceramicznych i elementów wyposażenia (np. kafelki)	87,50	94,50	100,62	108,67	
52	17 01 03 B	Odpady innych materiałów ceramicznych i elementów wyposażenia (np. kafelki zanieczyszczone frakcjami innych odpadów)	196,30	212,00	225,75	243,81	
53	17 01 07 A	Zmieszane odpady z betonu, gruzu ceglano-ceramicznego, odpadowych materiałów ceramicznych i elementów wyposażenia inne niż wymienione w 17 01 06	169,04	182,56	194,40	209,95	
54	17 01 07 B	Zmieszane odpady z betonu, gruzu ceglano-ceramicznego, odpadowych materiałów ceramicznych i elementów wyposażenia inne niż wymienione w 17 01 06 (zanieczyszczone frakcjami innych odpadów)	264,22	285,36	303,86	328,17	
55	17 01 07 C	Zmieszane odpady z betonu, gruzu ceglano-ceramicznego, odpadowych materiałów ceramicznych i elementów wyposażenia inne niż wymienione w 17 01 06 (zawartości materiałów izolacyjnych)	767,95	829,39	883,14	953,79	
56	17 01 80 A	Usunięte tynki, tapety, okleiny itp.	196,30	212,00	225,75	243,81	1
57	17 01 80 B	Usunięte tynki, tapety, okleiny itp. (zanieczyszczone frakcjami innych odpadów)	264,22	285,36	303,86	328,17	1
58	17 01 81 A	Odpady z remontów i przebudowy dróg	61,59	66,52	70,83	76,50	1
59	17 01 81 B	Odpady z remontów i przebudowy dróg (zanieczyszczone frakcjami innych odpadów)	114,65	123,82	131,85	142,40	1
60	17 01 82	Inne niewymienione odpady	332,25	358,83	382,09	412,66	1
61	17 02 01 A	Drewno (np. stolarka budowlana)	264,22	285,36	303,86	328,17	

62	17 02 01 B	Drewno (np. stolarka budowlana zanieczyszczona frakcjami innych odpadów)	468,32	505,79	538,56	581,64	
63	17 02 02	Szkło	260,80	281,66	299,92	323,91	
64	17 02 03 A	Tworzywa sztuczne	400,29	432,31	460,33	497,16	
65	17 02 03 B	Tworzywa sztuczne (zanieczyszczone frakcjami innych odpadów)	468,32	505,79	538,56	581,64	
66	17 03 02	Asfalt inny niż wymieniony w 17 03 01	876,27	946,37	1 007,71	1 088,33	
67	17 03 80	Odpadowa papa	560,00	604,80	644,00	695,52	
68	17 04 01	Miedź, brąz, mosiądz	8,27	8,93	9,51	10,27	
69	17 04 02	Aluminium	8,27	8,93	9,51	10,27	
70	17 04 03	Ołów	8,27	8,93	9,51	10,27	
71	17 04 04	Cynk	8,27	8,93	9,51	10,27	
72	17 04 05	Żelazo i stal	8,27	8,93	9,51	10,27	
73	17 04 06	Cyna	8,27	8,93	9,51	10,27	
74	17 04 07	Mieszanka metali	8,27	8,93	9,51	10,27	
75	17 04 11	Kable inne niż wymienione w 17 04 10	8,27	8,93	9,51	10,27	
76	17 05 04	Gleba i ziemia, w tym kamienie, inne niż wymienione w 17 05 03	61,59	66,52	70,83	76,50	
77	17 05 06	Urobek z pogłębiania inny niż wymieniony w 17 05 05	61,59	66,52	70,83	76,50	1
78	17 05 08	Tłuczeń torowy (kruszywo) inny niż wymieniony w 17 05 07	61,59	66,52	70,83	76,50	1
79	17 06 04	Materiały izolacyjne inne niż wymienione w 17 06 01 i 17 06 03	876,27	946,37	1 007,71	1 088,33	
80	17 08 02	Materiały budowlane zawierające gips inne niż wymienione w 17 08 01	876,27	946,37	1 007,71	1 088,33	
81	17 09 04	Zmieszane odpady z budowy, remontów i demontażu inne niż wymienione w 17 09 01, 17 09 02 i 17 09 03	876,27	946,37	1 007,71	1 088,33	
82	19 05 01 A	Nieprzekompostowane frakcje odpadów komunalnych i podobnych	264,22	285,36	303,86	328,17	2
83	19 05 01 B	Nieprzekompostowane frakcje odpadów komunalnych i podobnych (zanieczyszczone frakcjami innych odpadów)	332,25	358,83	382,09	412,66	2
84	19 05 02 A	Nieprzekompostowane frakcje odpadów pochodzenia zwierzęcego i roślinnego	264,22	285,36	303,86	328,17	2
85	19 05 02 B	Nieprzekompostowane frakcje odpadów pochodzenia zwierzęcego i roślinnego (zanieczyszczone frakcjami innych odpadów)	332,25	358,83	382,09	412,66	2
86	19 05 03 A	Kompost nieodpowiadający wymaganiom	291,48	314,80	335,20	362,02	2
87	19 05 03 B	Kompost nieodpowiadający wymaganiom (zanieczyszczony frakcjami innych odpadów)	359,51	388,27	413,44	446,52	2
88	19 05 99	Inne niewymienione odpady	509,09	549,82	585,45	632,29	2
89	19 06 04 A	Przefermentowane odpady z beztlenowego rozkładu odpadów komunalnych	264,22	285,36	303,86	328,17	2
90	19 06 04 B	Przefermentowane odpady z beztlenowego rozkładu odpadów komunalnych (zanieczyszczone frakcjami innych odpadów)	332,25	358,83	382,09	412,66	2
91	19 06 06 A	Przefermentowane odpady z beztlenowego rozkładu zwierzęcych i roślinnych	264,22	285,36	303,86	328,17	2
92	19 06 06 B	Przefermentowane odpady z beztlenowego rozkładu zwierzęcych i roślinnych (zanieczyszczone frakcjami innych odpadów)	332,25	358,83	382,09	412,66	2
93	19 08 01 A	Skratki	305,11	329,52	350,87	378,94	
94	19 08 01 B	Skratki (zanieczyszczone frakcjami innych odpadów)	373,03	402,87	428,98	463,30	
95	19 08 02 A	Zawartość piaskowników	223,45	241,33	256,97	277,53	2
96	19 08 02 B	Zawartość piaskowników (zanieczyszczone frakcjami innych odpadów)	359,51	388,27	413,44	446,52	2
97	19 08 05 A	Ustabilizowane komunalne osady ściekowe	264,22	285,36	303,86	328,17	
98	19 08 05 B	Ustabilizowane komunalne osady ściekowe (zanieczyszczone frakcjami innych odpadów)	332,25	358,83	382,09	412,66	
99	19 08 14 A	Szlamy z innego niż biologiczne oczyszczania ścieków przemysłowych inne niż wymienione w 19 08 13	332,25	358,83	382,09	412,66	2
100	19 08 14 B	Szlamy z innego niż biologiczne oczyszczania ścieków przemysłowych inne niż wymienione w 19 08 14 (zanieczyszczone frakcjami innych odpadów)	400,29	432,31	460,33	497,16	2
101	19 09 01 A	Odpady stałe ze wstępnej filtracji i skratki	230,21	248,63	264,74	285,92	2
102	19 09 01 B	Odpady stałe ze wstępnej filtracji i skratki (zanieczyszczone frakcjami innych odpadów)	264,22	285,36	303,86	328,17	2
103	19 09 02 A	Osady z klarowania wody	230,21	248,63	264,74	285,92	2
104	19 09 02 B	Osady z klarowania wody (zanieczyszczone frakcjami innych odpadów)	264,22	285,36	303,86	328,17	2
105	19 09 03 A	Osady z dekarbonizacji wody	230,21	248,63	264,74	285,92	2
106	19 09 03 B	Osady z dekarbonizacji wody (zanieczyszczone frakcjami innych odpadów)	264,22	285,36	303,86	328,17	2
107	19 09 04 A	Zużyty węgiel aktywny	230,21	248,63	264,74	285,92	2

108	19 09 04 B	Zużyty węgiel aktywny (zanieczyszczony frakcjami innych odpadów)	264,22	285,36	303,86	328,17	2
109	19 09 05 A	Nasycone lub zużyte żywice jonowymienne	230,21	248,63	264,74	285,92	2
110	19 09 05 B	Nasycone lub zużyte żywice jonowymienne (zanieczyszczone frakcjami innych odpadów)	264,22	285,36	303,86	328,17	2
111	19 09 99	Inne niewymienione odpady	509,09	549,82	585,45	632,29	2
112	19 12 01 A	Papier i tektura	8,27	8,93	9,51	10,27	
113	19 12 01 B	Papier i tektura (zanieczyszczone frakcjami innych odpadów)	162,29	175,27	186,63	201,56	
114	19 12 02 A	Metale żelazne	8,27	8,93	9,51	10,27	
115	19 12 02 B	Metale żelazne (zanieczyszczone frakcjami innych odpadów)	196,30	212,00	225,75	243,81	
116	19 12 03 A	Metale nieżelazne	8,27	8,93	9,51	10,27	
117	19 12 03 B	Metale nieżelazne (zanieczyszczone frakcjami innych odpadów)	196,30	212,00	225,75	243,81	
118	19 12 04 A	Tworzywa sztuczne i guma	155,42	167,85	178,73	193,03	
119	19 12 04 B	Tworzywa sztuczne i guma (zanieczyszczone frakcjami innych odpadów)	264,22	285,36	303,86	328,17	
120	19 12 04 C	Tworzywa sztuczne i guma o niskiej przydatności do odzysku i recyklingu np. PS, PCV it.	604,26	652,60	694,90	750,49	
121	19 12 05 A	Szko	155,42	167,85	178,73	193,03	
122	19 12 05 B	Szko (zanieczyszczone frakcjami innych odpadów)	264,22	285,36	303,86	328,17	
123	19 12 07 A	Drewno inne niż wymienione w 19 12 06	87,50	94,50	100,62	108,67	
124	19 12 07 B	Drewno inne niż wymienione w 19 12 06 (zanieczyszczone frakcjami innych odpadów)	196,30	212,00	225,75	243,81	
125	19 12 08 A	Tekstyli	641,21	692,51	737,39	796,38	
126	19 12 08 B	Tekstyli (zanieczyszczone frakcjami innych odpadów)	876,27	946,37	1 007,71	1 088,33	
127	19 12 09 A	Minerały (np. Piasek, kamienie)	61,59	66,52	70,83	76,50	1
128	19 12 09 B	Minerały (np. Piasek, kamienie) (zanieczyszczone frakcjami innych odpadów)	101,01	109,09	116,17	125,46	1
129	19 12 10 A	Odpady palne (paliwo alternatywne)	740,32	799,55	851,37	919,48	
130	19 12 12	Inne odpady (w tym zmieszane substancje i przedmioty) z mechanicznej obróbki odpadów inne niż wymienione w 19 12 11 (balast posortowniczy)	536,23	579,13	616,66	665,99	2
131	20 01 01 A	Papier i tektura (tektura, gazety, książki)	8,27	8,93	9,51	10,27	
132	20 01 01 B	Papier i tektura (tektura, gazety, książki zanieczyszczone frakcjami innych odpadów)	128,27	138,53	147,51	159,31	
133	20 01 02 A	Szko	155,42	167,85	178,73	193,03	
134	20 01 02 B	Szko (zanieczyszczone frakcjami innych odpadów)	264,22	285,36	303,86	328,17	
135	20 01 08	Odpady kuchenne ulegające biodegradacji	269,72	291,30	310,18	334,99	
136	20 01 10 A	Odzież	558,47	603,15	642,24	693,62	
137	20 01 10 B	Odzież (zanieczyszczona frakcjami innych odpadów)	769,83	831,42	885,30	956,12	
138	20 01 11 A	Tekstyli	558,47	603,15	642,24	693,62	
139	20 01 11 B	Tekstyli (zanieczyszczone frakcjami innych odpadów)	769,83	831,42	885,30	956,12	
140	20 01 13 *	Rozpuszczalniki	2 734,23	2 952,97	3 144,36	3 395,91	
141	20 01 14*	Kwasy (np. środki do odrdzewiania stosowane w gospodarstwie domowym itp.)	5 952,30	6 428,48	6 845,15	7 392,76	
142	20 01 15*	Alkalia (np.. Środki do udrażniania rur itp.)	5 952,30	6 428,48	6 845,15	7 392,76	
143	20 01 17*	Odczynniki fotograficzne	5 952,30	6 428,48	6 845,15	7 392,76	
144	20 01 19*	Środki ochrony roślin	6 255,04	6 755,44	7 193,30	7 768,76	
145	20 01 21 *A	Lampy fluorescencyjne i inne odpady zawierające rtęć - świetlówki itp.	1 669,28	1 802,82	1 919,67	2 073,24	
146	20 01 21 *B	Lampy fluorescencyjne i inne odpady zawierające rtęć - termometry itp.	21 506,34	23 226,85	24 732,29	26 710,87	
147	20 01 23 *	Urządzenia zawierające freony	7,22	7,80	8,30	8,96	3
148	20 01 25	Oleje i tłuszcze jadalne	995,09	1 074,70	1 144,36	1 235,91	
149	20 01 26 *	Oleje i tłuszcze inne niż wymienione w 20 01 25	995,09	1 074,70	1 144,36	1 235,91	
150	20 01 27 *	Farby, tusze, farby drukarskie, kleje, lepiszcze i żywice zawierające substancje niebezpieczne	1 661,54	1 794,46	1 910,77	2 063,63	
151	20 01 28	Farby, tusze, farby drukarskie, kleje, lepiszcze i żywice inne niż wymienione w 20 01 27	1 447,00	1 562,76	1 664,05	1 797,17	
152	20 01 29*	Detergenty zawierające substancje niebezpieczne	1 051,41	1 135,52	1 209,12	1 305,85	
153	20 01 30	Detergenty inne niż wymienione w 20 01 29	1 051,41	1 135,52	1 209,12	1 305,85	
154	20 01 31*	Leki cytostyczne tj. substancje naturalne i syntetyczne używane w chemioterapii nowotworów	5 973,46	6 451,34	6 869,48	7 419,04	
155	20 01 32	Leki inne niż wymienione w 20 01 31	2 412,42	2 605,41	2 774,28	2 996,22	
156	20 01 33 *	Baterie i akumulatory łącznie z bateriami i akumulatorami wymienionymi w 16 06 01, 16 06 02 lub 16 06 03 oraz niesortowane baterie i akumulatory zawierające te baterie tj. bat. i akum. ołow., bat. i akum. niklowo-kadmowe, bat. zaw. rtęć itp.	61,37	66,28	70,57	76,22	4
157	20 01 34	Baterie i akumulatory inne niż wymienione w 20 01 33 np. baterie alkaliczne	8,27	8,93	9,51	10,27	4


158	20 01 35 *	Zużyte urządzenia elektryczne i elektroniczne inne niż wymienione w 20 01 21 i 20 01 23 zawierające niebezpieczne składniki	7,22	7,80	8,30	8,96	3
159	20 01 36	Zużyte urządzenia elektryczne i elektroniczne inne niż wymienione w 20 01 21, 20 01 23 i 20 01 35	7,22	7,80	8,30	8,96	3
160	20 01 37*	Drewno zawierające substancje niebezpieczne	826,22	892,32	950,15	1 026,16	
161	20 01 38 A	Drewno inne niż wymienione w 20 01 37	80,72	87,18	92,83	100,26	
162	20 01 38 B	Drewno inne niż wymienione w 20 01 37 (zanieczyszczone frakcjami innych odpadów)	196,30	212,00	225,75	243,81	
163	20 01 39 A	Tworzywa sztuczne (plastik i inne tworzywa)	264,22	285,36	303,86	328,17	
164	20 01 39 B	Tworzywa sztuczne (plastik i inne tworzywa zanieczyszczone frakcjami innych odpadów)	332,25	358,83	382,09	412,66	
165	20 01 40 A	Metale (złom metali)	8,27	8,93	9,51	10,27	
166	20 01 40 B	Metale (złom metali)(zanieczyszczone frakcjami innych odpadów)	196,30	212,00	225,75	243,81	
167	20 01 80	Środki ochrony roślin inne niż wymienione w 20 01 19	6 255,04	6 755,44	7 193,30	7 768,76	
168	20 01 99 A	Inne niewymienione frakcja zbierane w sposób selektywny tj. zmieszane odpady nadające się do recyklingu: z papieru, szkła, tworzyw:PP, PE, PET, metali, inne niż opakowaniowe	68,13	73,58	78,34	84,61	
169	20 01 99 B	Inne niewymienione frakcja zbierane w sposób selektywny, inne niż wymienione w 20 01 99 A	536,23	579,13	616,66	665,99	
170	20 01 99 C	Inne niewymienione frakcje zbierane w sposób selektywny - żużle i popioły z gospodarstw domowych	300,00	324,00	345,00	372,60	
171	20 02 01 A	Odpady ulegające biodegradacji (gałęzie, liście, trawa)	139,08	150,21	159,95	172,75	
172	20 02 01 B	Odpady ulegające biodegradacji (gałęzie, liście, trawa zanieczyszczone frakcjami innych odpadów)	341,82	369,17	393,10	424,55	
173	20 02 02 A	Gleba i ziemia, w tym kamienie	61,59	66,52	70,83	76,50	
174	20 02 02 B	Gleba i ziemia, w tym kamienie (zanieczyszczone frakcjami innych odpadów)	128,27	138,53	147,51	159,31	
175	20 02 03	Inne odpady nieulegające biodegradacji	352,64	380,85	405,53	437,97	2
176	20 03 01	Niesegregowane (zmieszane) odpady komunalne	326,33	352,44	375,28	405,30	
177	20 03 02 A	Odpady z targowisk - odpady zielone	139,08	150,21	159,95	172,75	
178	20 03 02 B	Odpady z targowisk (zanieczyszczone frakcjami innych odpadów)	341,82	369,17	393,10	424,55	
179	20 03 03	Odpady z czyszczenia ulic i placów (zmiotki-piasek)	224,13	242,06	257,75	278,37	2
180	20 03 04	Słomy ze zbiorników bezodpływowych służących do gromadzenia nieczystości	536,23	579,13	616,66	665,99	2
181	20 03 06	Odpady ze studzienek kanalizacyjnych (ze studzienek deszczowych)	264,22	285,36	303,86	328,17	2
182	20 03 07 A	Odpady wielkogabarytowe	359,51	388,27	413,44	446,52	
183	20 03 07 B	Odpady wielkogabarytowe (zanieczyszczone frakcjami innych odpadów)	441,06	476,34	507,22	547,80	
184	20 03 99 A	Odpady komunalne niewymienione w innych podgrupach	536,23	579,13	616,66	665,99	2
185	20 03 99 B	Odpady komunalne niewymienione w innych podgrupach - żużle i popioły z gospodarstw domowych	234,85	253,64	270,08	291,69	2

#### UWAGI

1	Wymagane wyniki badań, dla danej partii odpadów, potwierdzające spełnianie kryteriów takich jak dla odpadów obojętnych, zgodnie z załącznikiem nr 2 Rozporządzenia Ministra Gospodarki z dnia 16 lipca 2015 r. w sprawie dopuszczania odpadów do składowania na składowiskach (Dz.U.2015.1277.) lub innym aktem prawnym regulującym w dniu dostarczenia odpadów wykorzystanie odpadów jako warstwy izolacyjnej na składowisku
2	Wymagana Podstawowa Charakterystyka Odpadów oraz wyniki badań (test zgodności) dla odpadów innych niż niebezpieczne i obojętne wg kryteriów określonych odpowiednio w załączniku nr 3 lub 4 Rozporządzenia Ministra Gospodarki z dnia 16 lipca 2015 r. w sprawie dopuszczania odpadów do składowania na składowiskach (Dz.U.2015.1277.) lub innym akcie prawnym regulującym w dniu dostarczenia odpadów proces składowania odpadów
3	Zużyty Sprzęt pochodzący z gospodarstw domowych, w tym pochodzący z innych źródeł, który ze względu na charakter i ilość jest podobny do pochodzącego z gospodarstw domowych będzie przyjmowany bezpłatnie
4	Nie dotyczy odpadów pochodzących od prowadzących miejsca odbioru o ile mają zawartą umowę ze Związkiem Komunalnym Gmin "Czyste Miasto, Czysta Gmina", zgodnie z ustawą z dnia 24 kwietnia 2009 r. o bateriach i akumulatorach (t.j. Dz.U. z 2016r., poz. 1803 ze zm.) - przyjmowane bezpłatnie.
5	z wyłączeniem produktów ubocznych pochodzenia zwierzęcego, w tym produktów przetworzonych, objętych rozporządzeniem (WE) nr 1069/2009

PRZEWODNICZĄCY ZGROMADZENIA

Związku Komunalnego Gmin  
„Czyste Miasto, Czysta Gmina”

  
Grzegorz Sapiński